

FOSAS FILTRO PE

Fosa filtro oneZero Saphir	HE	Caudal máx. [litros/día]	Volumen [litros]	Ø [mm]	Altura ^{total}	Peso [kg]	Código	Precio [€]
----------------------------	----	--------------------------	------------------	--------	-------------------------	-----------	--------	------------



1-2*	300L	600L	1125	1185-1385	55	A95600		
------	------	------	------	-----------	----	--------	--	--

Incluye: Depósito Saphir, cubierta Mini y Filtro Anaerobix 30L

Fosa filtro oneZero Erdtank	HE	Caudal máx. [litros/día]	Volumen [litros]	Largo [mm]	Ancho [mm]	Alto [mm]	Peso [kg]	Código	Precio [€]
-----------------------------	----	--------------------------	------------------	------------	------------	-----------	-----------	--------	------------



1-3 *	450L	1000L	1915	930	1190	60	A01010		
-------	------	-------	------	-----	------	----	--------	--	--

Incluye: Depósito Erdtank con 2 conexiones DN110, cubierta peatonal y filtro Anaerobix 30L

Fosa filtro oneZero Compact	HE	Caudal máx. [litros/día]	Volumen [litros]	Largo [mm]	Ancho [mm]	Alto [mm]	Peso [kg]	Código	Precio [€]
-----------------------------	----	--------------------------	------------------	------------	------------	-----------	-----------	--------	------------



2-5 *	750L	1600L	2100	1050	1300	65	A01622		
-------	------	-------	------	------	------	----	--------	--	--

3-8 *	1.200L	2000L	1715	1240	1480-1600	80	A01624		
-------	--------	-------	------	------	-----------	----	--------	--	--

5-11 *	1.650L	3000L	2450	1215	1550-1670	115	A01625		
--------	--------	-------	------	------	-----------	-----	--------	--	--

7-14 *	2.100L	4000L	3250	1240	1480-1600	175	A01627		
--------	--------	-------	------	------	-----------	-----	--------	--	--

9-18 *	2.700L	5000L	4005	1240	1480-1600	205	A01628		
--------	--------	-------	------	------	-----------	-----	--------	--	--



NOVEDAD

NOVEDAD

Incluye: 1.600L: Depósito con 2 conexiones DN110 y cubierta DN600 transitable por peatones y filtro Anaerobix 40L

2.000L, 3.000L, 4.000L y 5.000L: Depósito con 2 conexiones DN110 y 2 cubiertas telescópicas DN400 transitables por peatones y filtro Anaerobix 40L. La de 3.000L, 4.000L y 5.000L incluye 3 conexiones DN110

CE
EN 12566-1

Fosa filtro oneZero Carat	HE	Caudal máx. [litros/día]	Volumen [litros]	Largo [mm]	Ancho [mm]	Alto [mm]	Peso [kg]	Código	Precio [€]
---------------------------	----	--------------------------	------------------	------------	------------	-----------	-----------	--------	------------

Cúpula Micro



5-9	1.350L	2.700L	2080	1565	1490	115	A96010		
-----	--------	--------	------	------	------	-----	--------	--	--

9-12	1.800L	3.750L	2280	1755	1680	145	A96007		
------	--------	--------	------	------	------	-----	--------	--	--

12-16	2.400L	4.800L	2280	1985	1910	185	A96008		
-------	--------	--------	------	------	------	-----	--------	--	--

16-26	3.900L	6.500L	2390	2190	2190	215	A96009		
-------	--------	--------	------	------	------	-----	--------	--	--

Incluye: Depósito Carat S, cúpula Micro y filtro Anaerobix 60L

CE
EN 12566-1

Fosa filtro oneZero Carat	HE	Caudal máx. [litros/día]	Volumen [litros]	Largo [mm]	Ancho [mm]	Altura ^{total} [mm]	Peso [kg]	Código	Precio [€]
---------------------------	----	--------------------------	------------------	------------	------------	------------------------------	-----------	--------	------------

Cúpula Mini



5-9*	1.350L	2.700L	2080	1565	1830-2030	130	A96000		
------	--------	--------	------	------	-----------	-----	--------	--	--

9-12*	1.800L	3.750L	2280	1755	2020-2220	160	A96001		
-------	--------	--------	------	------	-----------	-----	--------	--	--



12-16*	2.400L	4.800L	2280	1985	2250-2450	200	A96002		
--------	--------	--------	------	------	-----------	-----	--------	--	--

16-26*	3.900L	6.500L	2390	2190	2530-2730	230	A96003		
--------	--------	--------	------	------	-----------	-----	--------	--	--

Incluye: Depósito Carat S, cúpula Mini, cubierta Mini y filtro Anaerobix 60L




CE
EN 12566-1

* Ver extensiones de cúpula - pág 9 / HE = Habitantes Equivalentes

Fosa filtro oneZero XL		HE	Caudal máx. [litros/día]	Volumen [litros]	Largo [mm]	Ancho [mm]	Altura [mm]	Peso [kg]	Código	Precio [€]
  EN 12566-1	+	26-50	7.500	8.500 1.000	3500 1915	2040 930	3035 - 3235 1410-1890	530 100	A15030	
	+	51-80	12.000	16.000 1.600**	4590 2100	2500 1050	3300 - 3500 1440-1920	750 150	A15031	
	+	81-100	15.000	26.000 2.650**	7200 2100	2500 1300	3300 - 3500 1820-2300	1100 215	A15032	
	+	101-150	18.000	36.000 3.750	9410 2280	2500 1755	3300 - 3500 2340 - 2540	1470 265	A15033	
	+	151-200	24.000	46.000 4.800	11650 2280	2500 1985	3300 - 3500 2570 - 2770	1860 370	A15034	


Incluye: Depósito Carat XL/XXL, cúpula Maxi, cubierta Mini, depósito con filtro Anaerobix XL, extensión de cúpula (hasta 100 HE).


* Para equipos hasta 1000 HE, consúltenos

Filtro percolador oneZero XL	HE	Volumen [litros]	Largo [mm]	Ancho [mm]	Alto [mm]	Peso [kg]	Código	Precio [€]
	26 - 50	1.000L	1915	930	1410-1890	100	107696	
	51-80	1.600L**	2100	1050	1440-1920	150	107697	
	81-100	2.650L**	2100	1300	1820-2300	215	107698	
	101-150	3.750L	2280	1755	2340 - 2540	265	A15080	
	151-200	4.800L	2280	1985	2570 - 2770	370	A15081	
		**Cubierta de fundición GARANTIA	1.600L			70	65	202059

Incluye: Depósito con filtro percolador onezero, extensión de cúpula (hasta 100 HE) y cubierta peatonal

* Para equipos hasta 1000 HE, consúltenos.

Filtro biológico Anaerobix	Artículo	Código	Precio [€]
 Incluye material filtrante	Filtro Anaerobix 30L	107883	
	Filtro Anaerobix 40L	107884	
	Filtro Anaerobix 60L	107601	

Material filtrante Anaerobix	Artículo	Código	Precio [€]
	Saco 15L (para filtros Anaerobix hasta 60L)	107240	
	Saco 50L (para filtros Anaerobix XL/XXL)	106634	

HE = Habitantes Equivalentes